


【取組内容③】「自由選択型家庭学習の実施に向けたオリジナル動画配信」


自由選択型家庭学習 (対象：高学年)

「岩小ホームスタディー」

ぼくは、今週算数を中心にがんばろう




水曜日は習い事があるから、その分水曜日にたくさん勉強しよう




○月○日()	漢字・計算
○月○日()	読書
○月○日()	お休み
○月○日()	タブドリ、自主学習
○月○日()	計算プリント
○月○日()	理科の予習


児童個々人のスタディーログ



岩小ホームスタディーのスタック表



児童を対象としたガイダンスの実施



岩小ホームスタディーの保護者用解説動画

令和5年5月31日
岩沼市立岩沼小学校
校長 菊池 晃子

自由選択型の宿題「岩小ホームスタディー」の実施について

目に鮮やかな新顔の紙、保護者の皆様におかれましては、御挨拶にお越しいたことと存じます。また、小学校学習指導要領の趣旨や宮城県教育委員会5つの提言の内容に鑑み、これからの時代における家庭学習の在り方について、岩沼小学校としても新たな取組、自由選択型家庭学習「岩小ホームスタディー」を行っていきたくと考えております。「岩小ホームスタディー」の具体的な内容や、取組の背景等につきましては、期間限定で配信いたします本校職員による岩小ホームスタディーの解説動画を御提供いただければと思います。解説動画は10分の内容で構成されております。この配信動画はタブレット・スマートフォン・タブレット・パソコン等の各種デバイスで御覧いただくことができます。


つきましては、6年生児童を対象に6月5日(月)～7月7日(金)までの1か月間をトライアル期間として、この「岩小ホームスタディー」を実施いたします。なお、授業の進度にはトライアル期間が終了してから、この取組に関するアンケート調査に御協力をお願いいたします。成果を御報告等の検証を行っていきたくと考えております。どうぞよろしくお願い申し上げます。

記

動画の視聴方法について

このお便りには岩小ホームスタディーの解説動画を視聴するためのQRコードとURLが記載されております。お手持ちのデバイス(タブレット・スマートフォン・パソコン)でQRコードを読み取っていただき、動画を視聴することができます。

解説動画のQRコード



動画URL

当該解説動画はダウンロード制限設定をしておりますが、撮影・録音、インターネットサイトのアップロードには御遠慮ください。

岩沼市立岩沼小学校
研究主任 北澤 眞樹

保護者配布文書と動画リンク

自律した学び手を育てる観点から、授業だけではなく、家庭学習においても決められたものでなく、自律した学びを行う必要があると考え、自分で勉強内容を決めて学ぶ「自由選択型家庭学習 岩小ホームスタディー」を実施した。対象は5・6年生である。この取組を実施するには、保護者と児童の理解が必要不可欠である。そのため、児童には対面によるガイダンスを実施し、保護者に対しては解説動画を作成し、クラウドにアップロードすることで、視聴してもらい趣旨説明を行った。